

25 Kg/24h

K25 F

Fabbricatori di ghiaccio a cubetto cavo / Hollow cube Ice Makers:
K23 nano - K23 - K25 - K30 - K36 - K45 - K50 - K62 - K80 - K95 - K150
K23 nano F - K23 F - K25 F - K30 F - K36 F - K45 F - K50 F - K62 F - K80 F - K95 F - K150 F

230V/1N/50Hz
Self contained - Paddle System

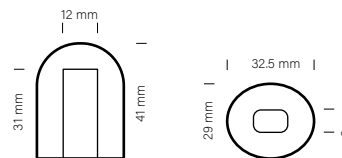


CARATTERISTICHE

- Scocca in acciaio
- Condensazione ad aria o acqua
- Ciclo di lavaggio
- Tasto comandi capacitivo
- Segnalazione acustica e luminosa allarmi
- Report allarmi HACCP
- Regolazione livello ghiaccio deposito
- Collegamento USB per aggiornamento sw e scarico dati HACCP
- Ventilatore condensatore controllato alle basse temperature ambiente
- Analisi predittiva malfunzionamenti
- Report prestazioni apparecchiatura.



TIPO GHIACCIO / ICE TYPE



PCS / CYCLE
PZ/CICLO **15**

WEIGHT ICE
PESO GHIACCIO **21 g**

PRODUZIONE GHIACCIO /
ICE PRODUCTION **kg/24h**
lbs/24h

Raffreddamento ad Aria
Air Cooled Unit

Temp. Aria Air Temp.	Temp. Acqua / Water Temp.				
	°C	32°	21°	15°	10°
°F	90°	70°	60°	50°	
10°	21	23	24	25	
50°	46	51	53	55	
21°	17	19	20	21	
70°	37	42	44	46	
32°	13	14	15	16	
90°	29	31	33	35	
38°	11	12	12	13	
100°	24	26	26	29	

OPZIONALE

- Ciclo sanificazione programmabile con Ozono
- Trattamento nanotecnologico evaporatore con Rainbow technology
- Connessione cloud IOT
- Produzione ghiaccio programmabile
- Kit piedini 100 mm

FEATURES

- Stainless steel construction
- Air or water condensation
- Cleaning cycle
- Touch control
- Acoustic and luminous alarms
- Report HACCP alarms
- Storage bin ice level adjustment
- USB connection for software update and HACCP data download
- Condenser fan controlled at low ambient temperatures
- Predictive analysis of malfunctions
- Machine performance report.

CAPACITÀ DEPOSITO / BIN CAPACITY

10 kg **476 pcs**

DIMENSIONI / DIMENSIONS

L x P x H (mm)
 400 x 545 x 690

460 x 600 x 850

VOLTAGE

220-240/50/1
220/60/1

GAS

R134a
GWP=1430
Ton CO2 equiv. Air = 0.26
Ton CO2 equiv. Water = 0.24

OPTIONAL

- Ozone sanitization cycle programmable
- Rainbow technology : Nanotechnological evaporator treatment
- IOT cloud connection
- Programmable ice production
- Feet 100 mm kit

DATI TECNICI - SPECIFICATIONS

		cond	comp. W	ABS. W	Fuse	Kwh/100Kg	l / h	kg	kg
K25 F A AG	220-240/50/1		475	265	10	31.7	2.28	33	39
K25 F W AG	220-240/50/1		475	220	10	19.1	17.7	32	38

Raffreddamento ad Acqua
Water Cooled Unit

Temp. Aria Air Temp.	Temp. Acqua / Water Temp.				
	°C	32°	21°	15°	10°
°F	90°	70°	60°	50°	
10°	19	20	22	23	
50°	42	44	49	51	
21°	17	18	19	20	
70°	38	40	42	44	
32°	16	18	18	19	
90°	34	39	41	43	
38°	16	17	17	18	
100°	34	37	37	40	

Via del Lavoro, 9 31033 Castelfranco Veneto (TV) Tel.
+39 0423.738452 Fax +39 0423.722811
email: info@castelmac.it
www.castelmac.eu - www.icematic.eu

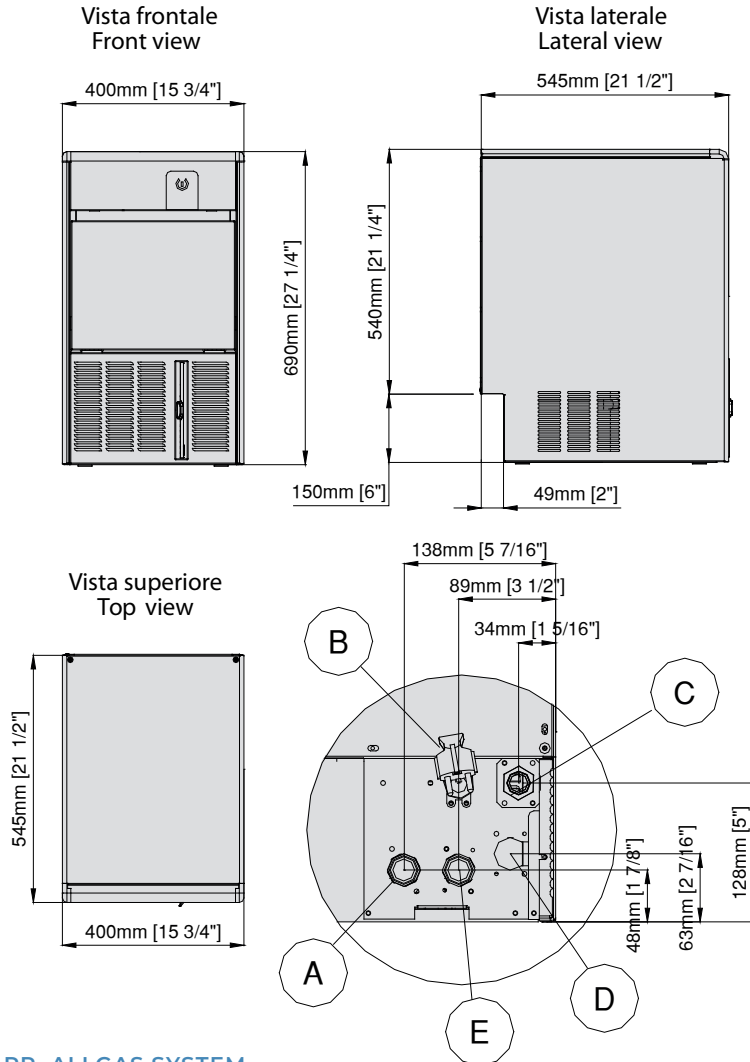
25 Kg/24h

Fabbricatori di ghiaccio a cubetto cavo / Hollow cube Ice Makers:
K23 nano - K23 - K25 - K30 - K36 - K45 - K50 - K62 - K80 - K95 - K150
K23 nano F - K23 F - K25 F - K30 F - K36 F - K45 F - K50 F - K62 F - K80 F - K95 F - K150 F

K25 F

230V/1N/50Hz
Self contained - Paddle System

DIMENSIONI - DIMENSIONS

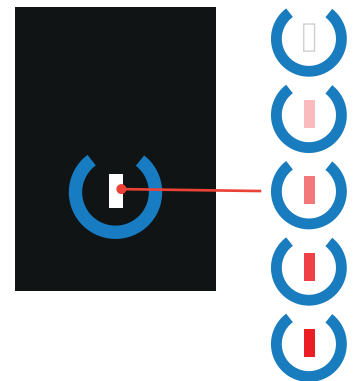


- A** Entrata acqua condensatore ad acqua - 3/4"gas OPTIONAL
Water inlet connection water condensation
- B** Ingresso alimentazione elettrica
Electrical cable supply
- C** Attacco scarico acqua Ø 20 mm
Water outlet connection
- D** Uscita acqua condensatore ad acqua Ø 20 mm / Water outlet connection water condensation
- E** Attacco entrata acqua - 3/4"gas / Water inlet connection



Kit 4 Feet
Kit 4 piedini
Ø50mm H100-120 mm
(optional)

TOUCH CONTROL



Capacitive Stand-by Reset control
(led with continuous colors variation from white to red)

Pulsante Capacitivo di ripristino dello stand-by (led a variazione continua di colori dal bianco al rosso)

APP ALLGAS SYSTEM

Permette il comando e il monitoraggio dei produttori di ghiaccio direttamente da smartphone / It allows the control and monitoring of the ice machines directly from a smartphone



Condizioni operative - Operating requirements

	Min.	Max
Temp. Ambiente / Air Temperature	10°C	40°C
Temp. Acqua / Water Temperature	5°C	35°C
Press. Acqua / Water Pressure	1 Bar (14psi)	5 Bar (70psi)
Conducibilità acqua / Water conductivity	-- µS	-- µS
Alimentazione / Electrical supply	-10%	+10%

Calore espulso / Rejected Heat	585 W
Volume Aria / Air Volume	300 m³/h

Via del Lavoro, 9 31033 Castelfranco Veneto (TV) Tel.
+39 0423.738452 Fax +39 0423.722811
email: info@castelmac.it
www.castelmac.eu - www.icematic.eu